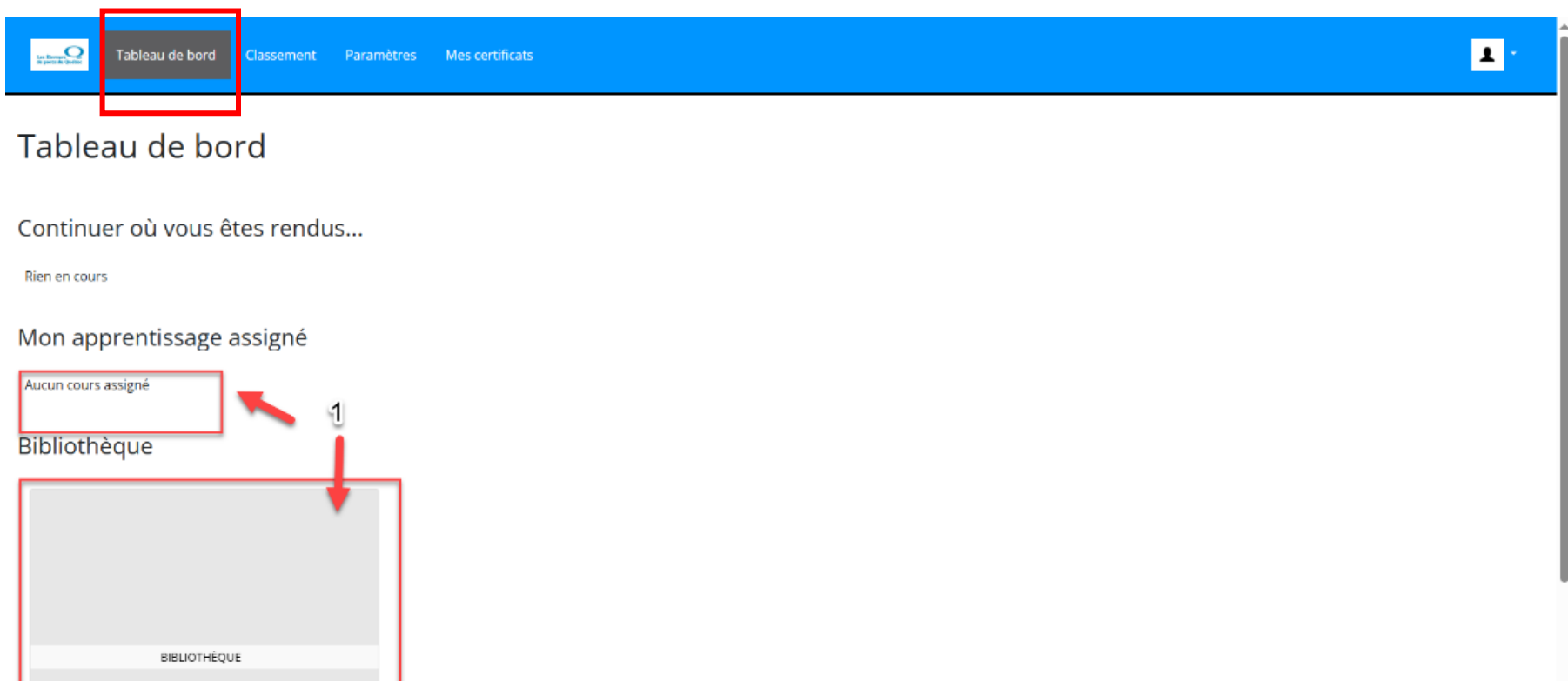


PROCÉDURE 9 : COMMENT UN ADMINISTRATEUR PEUT ENTRER UN CODE D'ACCÈS POUR ACCÉDER AUX MODULES

1. Cliquer sur [Aller au portail de l'étudiant]



2. Dans le [Tableau de bord], choisir un parcours dans [Mon apprentissage assigné] ou cliquer sur [Bibliothèque]



3. Choisir un module de formation et cliquer sur l'icône du dossier choisi

Bibliothèque

Parcours assignés

Parcours disponibles

Modules assignés

Modules disponibles

Parcours assignés

Vous n'avez aucun parcours

Parcours disponibles

★ 0/27

BIOSÉCURITÉ REHAUSSÉE EN SITUATION D'URGENCE SANITAIRE

0%

★ 0/25

MESURES BASÉES SUR LES ANIMAUX (MBA)

0%

★ 0/25

OPÉRATIONS EN FERME

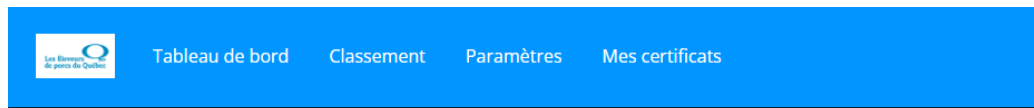
0%

★ 0/49

MATERNITÉ

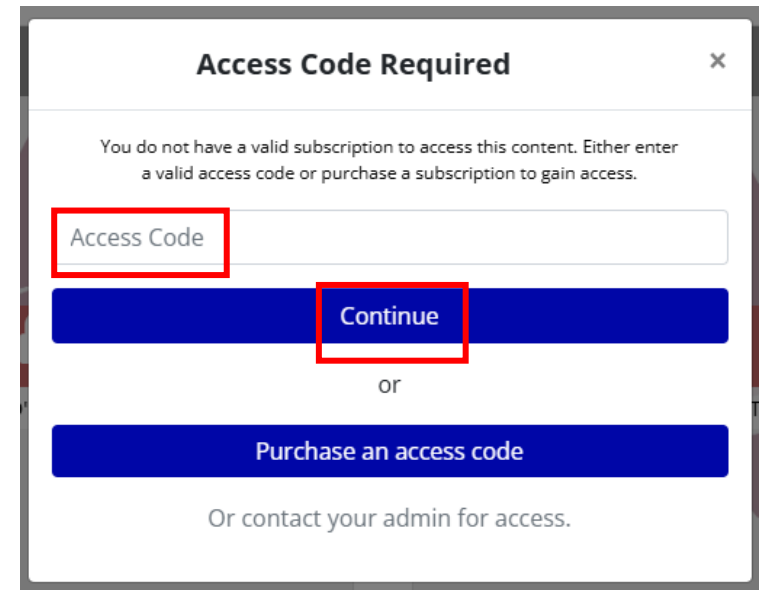
0%

4. Cliquer sur un module avec un cadenas
5. Entrer votre code d'accès et cliquer sur [Continue]



Modules

Biosécurité rehaussée en situation d'urgence sanitaire



VOUS AVEZ MAINTENANT ACCÈS À TOUS LES MODULES DE FORMATION AUXQUELS VOUS AVEZ DROIT!