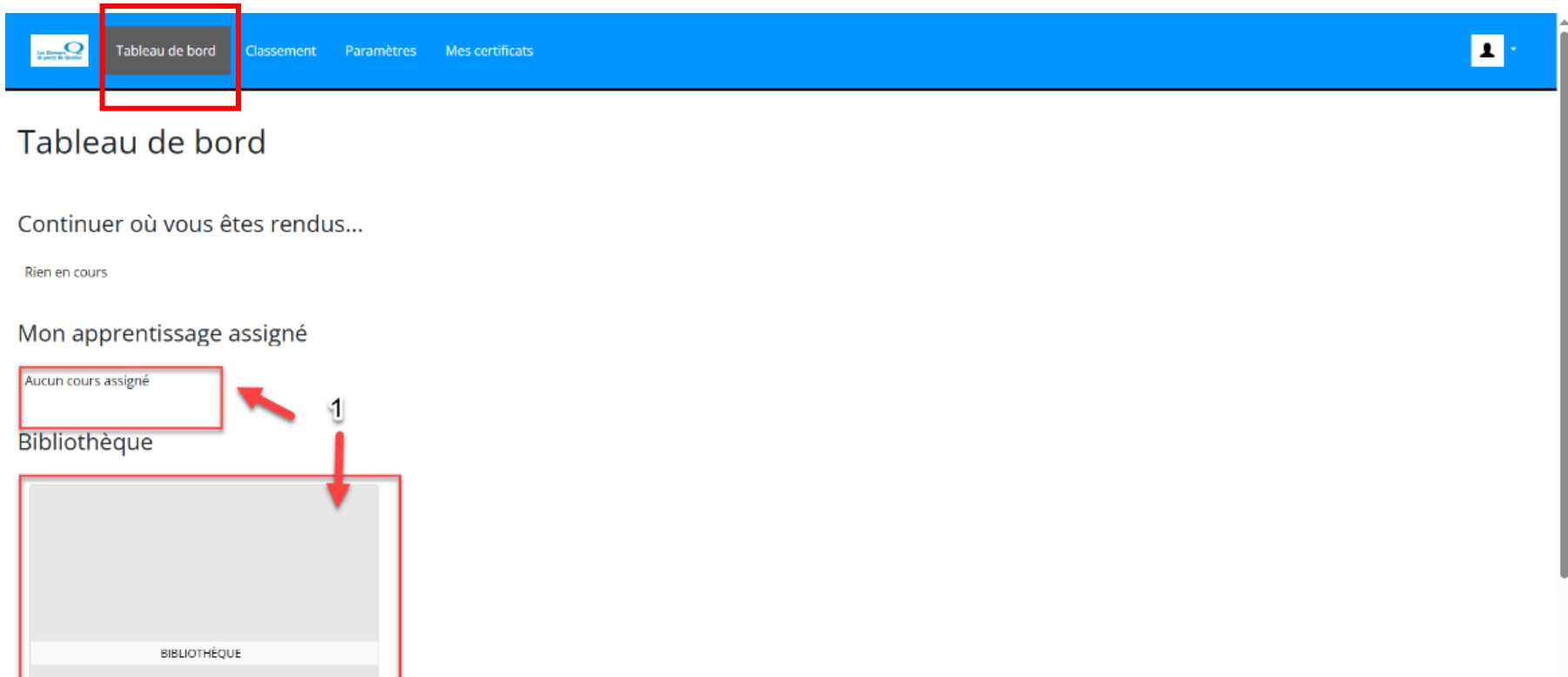


PROCÉDURE 2 : COMMENT ENTRER UN CODE D'ACCÈS POUR ACCÉDER AUX MODULES

1. Dans le [Tableau de bord], choisir un parcours dans [Mon apprentissage assigné] ou cliquer sur [Bibliothèque]



2. Choisir un module de formation et cliquer sur l'icône du dossier choisi

Bibliothèque

Parcours assignés

Parcours disponibles

Modules assignés


Modules disponibles


Parcours assignés

Vous n'avez aucun parcours

Parcours disponibles

★ 0/27



BIOSÉCURITÉ REHAUSSÉE EN SITUATION D'URGENCE
SANITAIRE 

0%


★ 0/25




MESURES BASÉES SUR LES ANIMAUX (MBA) 

0%

★ 0/25



OPÉRATIONS EN FERME 

0%

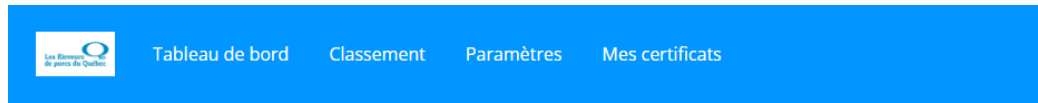
★ 0/49



MATERNITÉ 

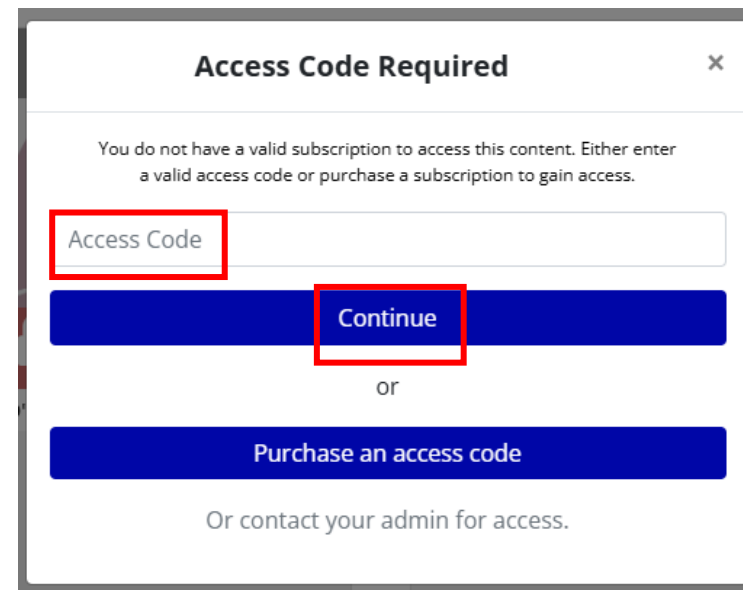
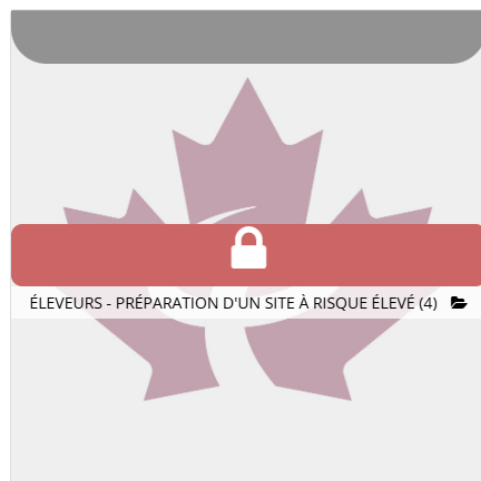

0%

3. Cliquer sur un module avec un cadenas
4. Entrer votre code d'accès et cliquer sur [Continue]



Modules

Biosécurité rehaussée en situation d'urgence sanitaire



VOUS AVEZ MAINTENANT ACCÈS À TOUS LES MODULES DE FORMATION AUXQUELS VOUS AVEZ DROIT!