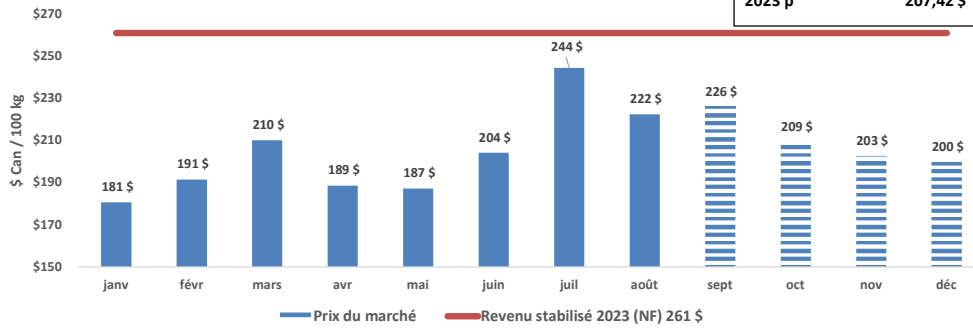


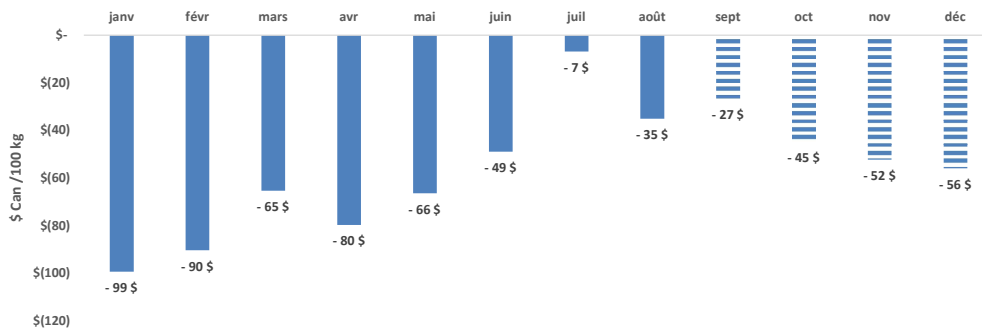
**Perspectives pour 2023 (\$/100 kg NF)**

Prix du marché	\$/100 kg
sem 1 à 35	206,04\$
sem 36 à 52 p	210,28\$
<b>2023 p</b>	<b>207,42 \$</b>



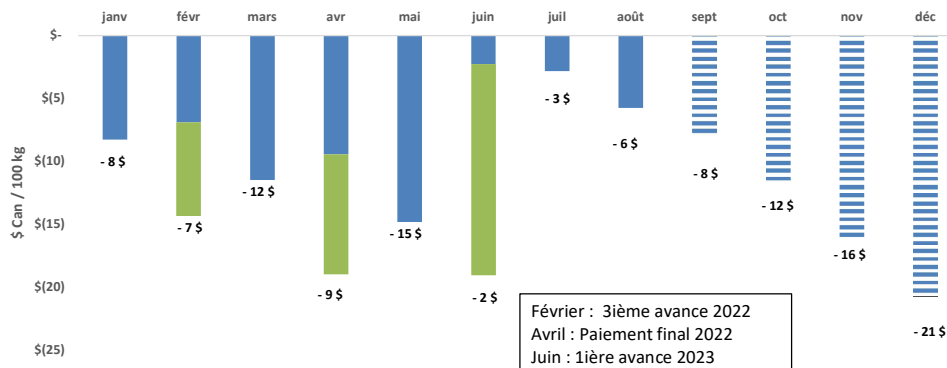
Le graphique des perspectives 2023 présente la situation des prix mensuels réalisés (bâtons pleins) et prévus (bâtons hachurés) sur la base des marchés à terme et des dispositions de la nouvelle convention de vente. Ceux-ci sont comparés à une prévision de revenu stabilisé annuel (ligne rouge) pour le modèle de ferme naisseur-finisser de la FADQ.

**Marge ASRA 2023 (\$/100kg NF)**



Le graphique présente une évaluation mensuelle de la marge ASRA réalisée et prévue du modèle de ferme naisseur-finisser de la FADQ. La marge correspond à la différence entre le revenu de vente et les frais encourus (revenu stabilisé ajusté) par mois.

**Variation du solde cumulé de trésorerie 2023 avec ASRA déjà versé (\$/100 kg NF)**



Février : 3<sup>ème</sup> avance 2022  
 Avril : Paiement final 2022  
 Juin : 1<sup>ère</sup> avance 2023

Le graphique présente une évaluation de l'impact sur la trésorerie de la marge ASRA (bâtons bleus) pour les porcs vendus mensuellement incluant les versements nets effectués à ce jour des programmes ASRA et Agri-investissement (bâtons verts) pour le modèle de ferme naisseur-finisser de la FADQ.

**Prévisions EPQ au 1er septembre 2023**

Pour plus d'informations, communiquez avec le Service des affaires économiques des EPQ

Les Éleveurs de porcs du Québec déclinent toute responsabilité quant à l'utilisation de ces prévisions.