



SANTÉ ET SÉCURITÉ

SOINS AUX ANIMAUX

PRÉVENIR LES PIQÛRES D'AIGUILLE

Les tâches nécessitant un contact direct avec les porcs sont variées. Dans tous les cas, il importe que les travailleurs comprennent le comportement des porcs et qu'ils soient en mesure d'anticiper leurs réactions afin de minimiser les risques pour leur propre santé. Il est recommandé de porter des gants (de nitrile ou autre) quand il faut manipuler des aiguilles et des seringues.

Être conscient que :

- Les médicaments utilisés pour les soins aux animaux constituent un facteur de risque pour les personnes qui doivent les manipuler et les administrer aux animaux.
- Certains médicaments peuvent être absorbés par la peau.
- Les piqûres d'aiguille peuvent être causées par des aiguilles non protégées, par des techniques de manipulation ou d'élimination inadéquates et, dans bien des cas, par un mouvement non anticipé de l'animal.

Les dangers pour vous :

- Conséquences liées à l'injection accidentelle avec une aiguille souillée (ex. : inflammation, lésion localisée, réaction allergique).



Attention! Il y a des risques de conséquences graves pour une femme enceinte si elle entre en contact avec des hormones de synchronisation de mise bas.




SOINS AUX ANIMAUX

PRÉVENIR LES PIQÛRES D'AIGUILLE

Des mesures à préconiser :

- Si une employée croit être enceinte, elle ne devrait pas manipuler les hormones.
- Utiliser ses deux mains lors du remplissage du réservoir de la seringue. Tenir un seul contenant de médicament à la fois dans vos mains.
- S'assurer que l'animal est bien immobilisé ou que sa capacité de bouger ne vous met pas à risque.
- S'assurer que l'aiguille soit protégée par un capuchon en tout temps.
- Jeter les aiguilles usagées dans un contenant spécifiquement dédié.
- Bien se laver les mains après avoir manipulé des médicaments.
- Utiliser le bon calibre d'aiguille (voir Module 5 du guide de l'Excellence du porc canadien).

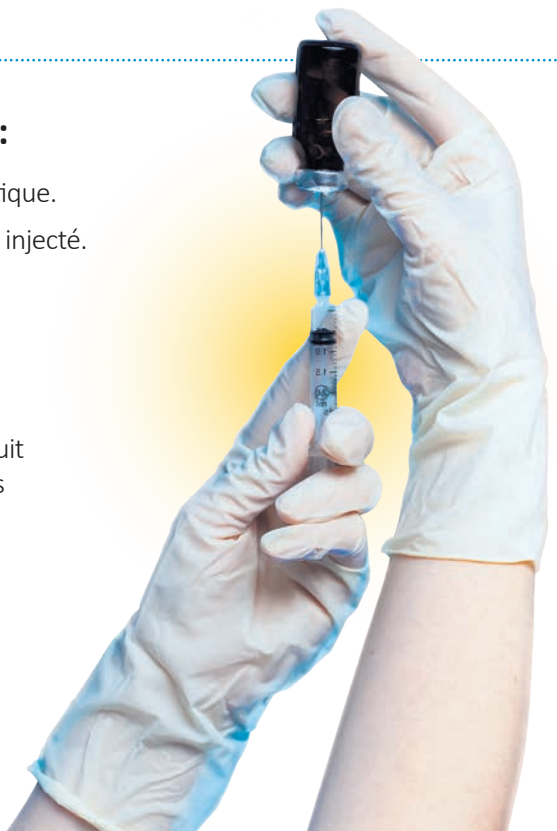


Jeter les aiguilles usagées dans un contenant spécifiquement dédié.

Quelques conseils en cas de piqûre :

- Nettoyer la zone avec de l'eau et du savon antiseptique.
- Avec un crayon, encercler le lieu où vous vous êtes injecté.
- Trouver la fiche du produit injecté.
- Consulter un médecin le plus rapidement possible et avoir en votre possession la bouteille étiquetée ou le nom du produit.
- Toujours se rendre à l'urgence si l'accident se produit avec un pistolet injecteur, car les blessures internes sont souvent invisibles à l'œil nu.

Avec un crayon, encercler le lieu où vous vous êtes injecté.





SANTÉ ET SÉCURITÉ

SOINS AUX ANIMAUX

CASTRATION ET COUPAGE DE LA QUEUE

Être conscient que :

- Vous travaillez avec un objet très coupant.
- La fatigue engendrée par la contention des porcelets, combinée à la répétition des mouvements, accentuent les risques de blessures.

Les dangers pour vous :

- Risque de coupures.
- Risque de s'infliger une blessure chronique.

Des mesures à préconiser :

- Être pleinement concentré sur la tâche en cours.
- Tenir le dos des porcelets contre soi pour limiter leur capacité d'interférer dans votre mouvement et diminuer l'effort physique nécessaire pour la contention.
- Alternier les employés et offrir des pauses fréquentes durant des tâches routinières.

TATOUAGE DES PORCS

Être conscient que :

- Le fait d'imposer un mouvement aux porcs leur génère un stress susceptible de se traduire par une réaction subite.

Les dangers pour vous :

- Risque de blessure occasionnée par un contact inattendu avec l'animal ou par un coup de marteau.

Des mesures à préconiser :

- Ne jamais se placer dans la trajectoire du marteau.
- Préconiser un milieu calme.



Préconiser un milieu calme lors du tatouage des porcs.



SOINS AUX ANIMAUX

CASTRATION ET COUPAGE DE LA QUEUE

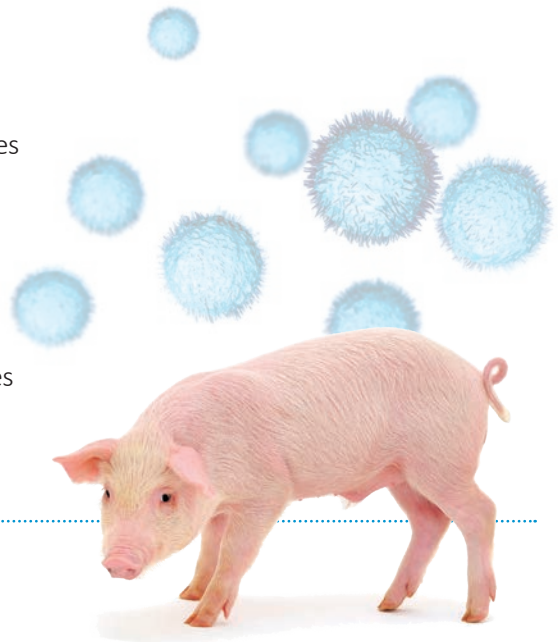
TATOUAGE DES PORCS

ZOONOSES

ZOONOSES

Être conscient que :

- Les animaux de ferme sont parfois atteints de maladies infectieuses qui peuvent affecter les humains.
- Ces maladies sont généralement contractées au contact d'un animal porteur d'un agent infectieux, ou encore, au contact d'excréments et de sécrétions animales contaminées.
- Les jeunes enfants, les personnes âgées, les personnes souffrant de maladies chroniques et les femmes enceintes sont plus vulnérables et à risques.



Les dangers pour vous :

- Risques de maladies ou d'infections.

La majorité des bactéries susceptibles de causer une zoonose ne résiste pas au savon et aux désinfectants.



Des mesures à préconiser :

- Élaborer et mettre en œuvre un programme de biosécurité adapté à l'élevage en collaboration avec votre vétérinaire praticien.
- Se laver fréquemment et soigneusement les mains : la majorité des bactéries susceptibles de causer une zoonose ne résiste pas au savon et aux désinfectants.
- Porter une attention particulière aux enfants qui ne sont pas toujours conscients des mesures d'hygiène à prendre.
- En cas de blessure à une main, il faut s'assurer de la couvrir d'un pansement et d'enfiler des gants.